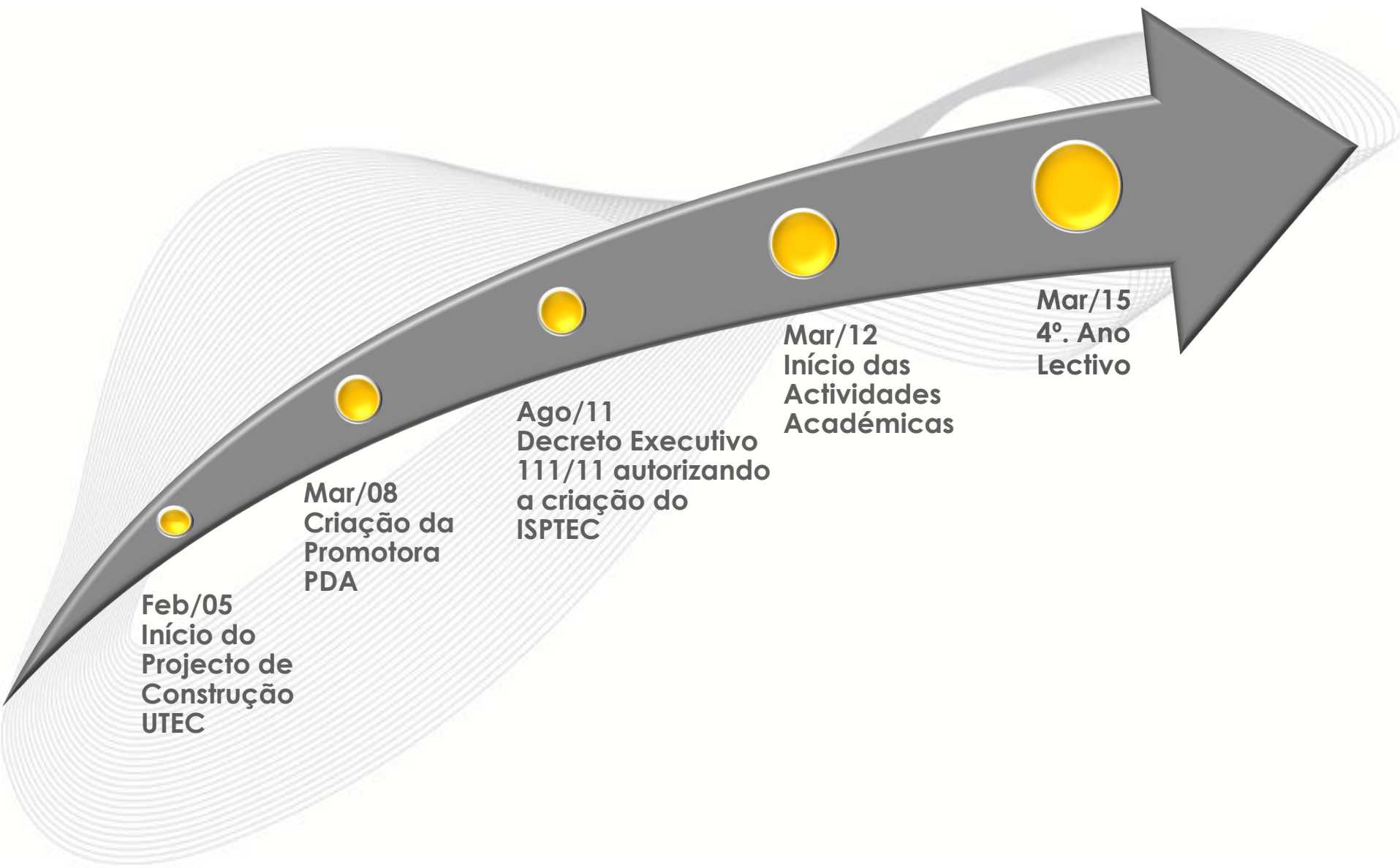
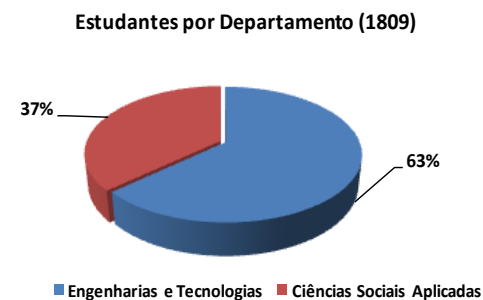
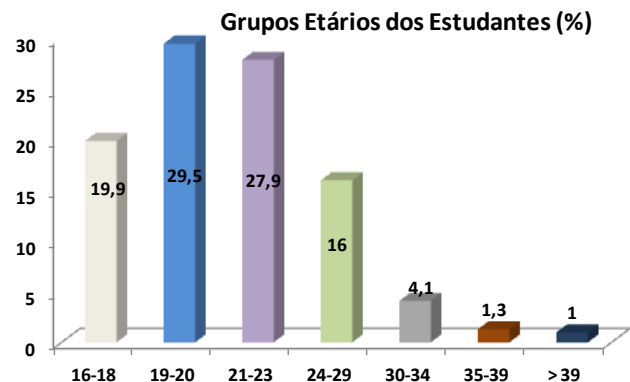
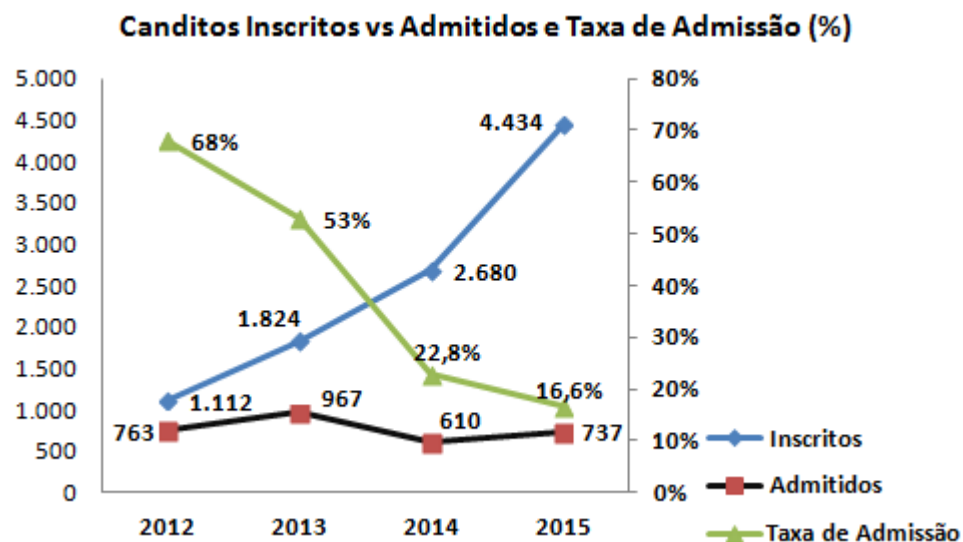
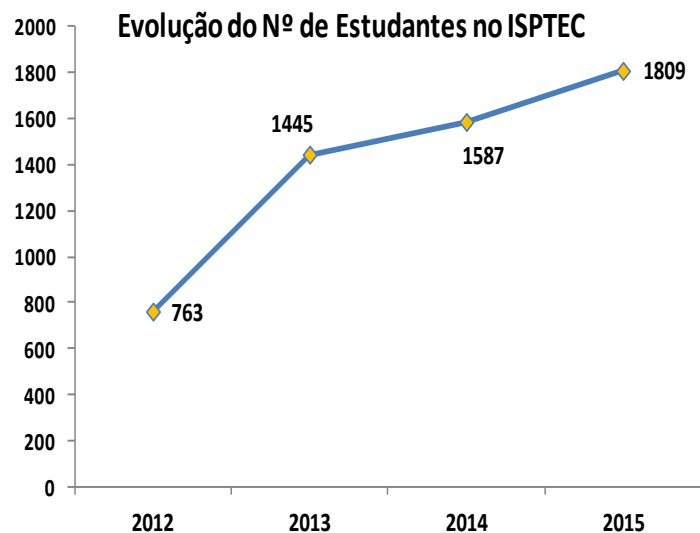


## Dados Estatísticos





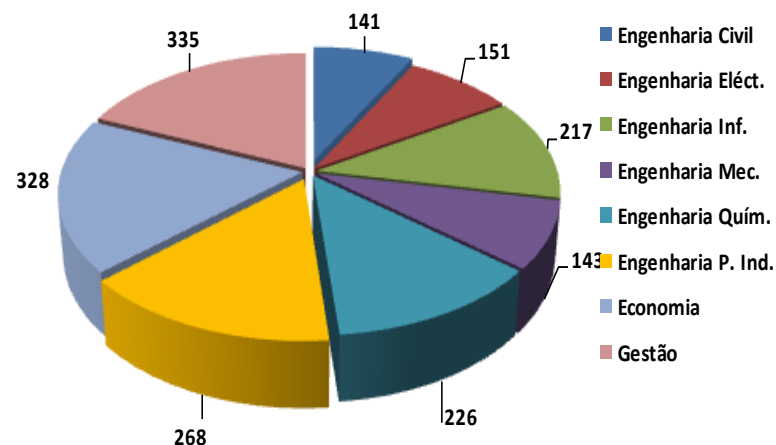


CURSO	1º Ano	2º Ano	3º Ano	4º Ano	TOTAL
Economia*	156	95	64	13	328
Gestão*	153	101	71	10	335
Engenharia Civil**	93	29	15	4	141
Engenharia Eléctrica**	95	35	15	6	151
Engenharia Informática*	141	54	17	5	217
Engenharia Mecânica**	93	29	11	10	143
Engenharia Química**	102	68	36	20	226
Engenharia de Produção Industrial**	147	76	30	15	268
<b>TOTAL GERAL</b>	<b>980</b>	<b>487</b>	<b>259</b>	<b>83</b>	<b>1809</b>

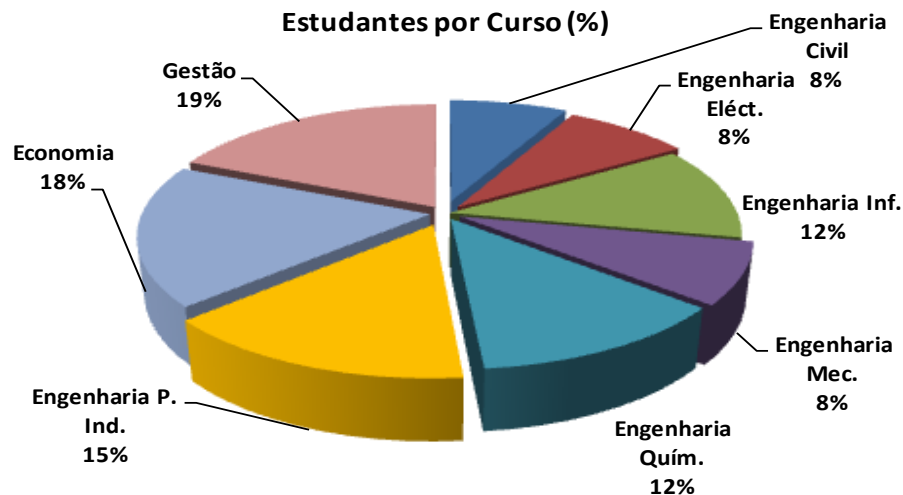
Obs: \* Cursos com a duração de 4 anos

\*\* Cursos com a duração de 5 anos

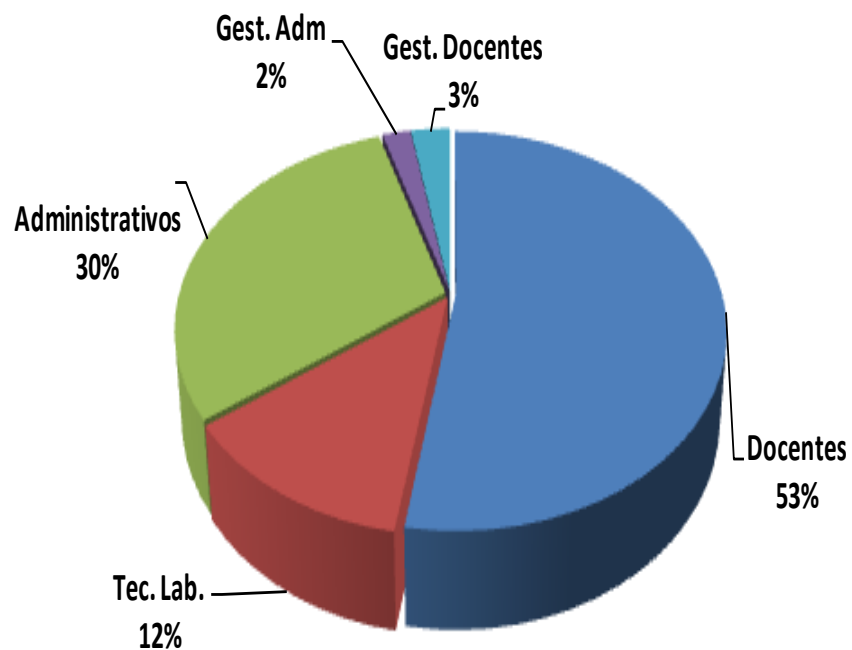
Número de Estudantes por Curso (1.809)



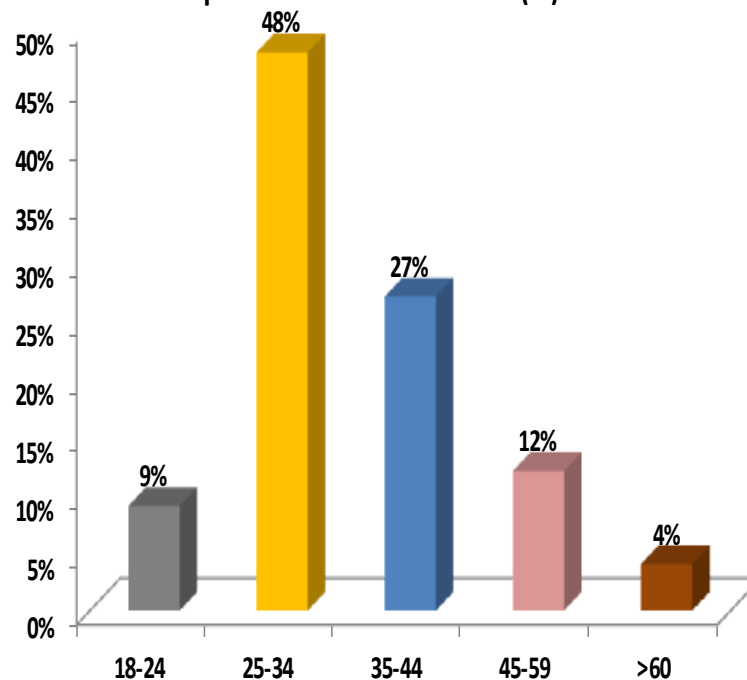
Estudantes por Curso (%)



Comunidade Acadêmica (251)



Grupos Etários colaboradores (%)





## Caracterização Docente

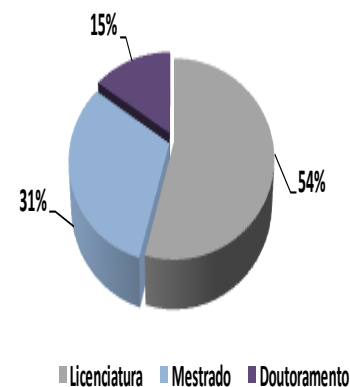
País origem	Lic.	MSc	PhD	Total
Angola	62	37	10	109
Portugal	1	2	3	6
Brasil	2	0	0	2
Cuba	8	2	8	18
São Tomé	0	1	0	1
Congo	1	0	0	1
Chile	0	1	0	1
Estados Unidos	1	0	0	1
<b>Total</b>	<b>75</b>	<b>43</b>	<b>21</b>	<b>139</b>
<b>%</b>	<b>54</b>	<b>31</b>	<b>15</b>	<b>100</b>
Nacionais(%)	78,4			
Estrangeiros(%)	21,6			

**Obs:** Há seis (6) Professores visitantes com o grau de PhD

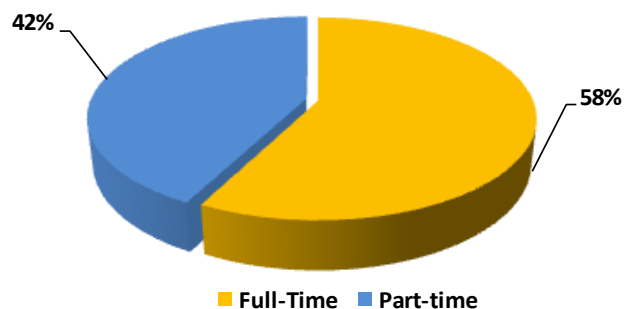
## Nacionalidade dos Docentes (Total 139)



## Nível Académico dos Docentes (Total 139)



## Regime de Trabalho dos Docentes (Total 139)



## Programa de Desenvolvimento Docente

	Angola	UK	USA	Portugal	Total
Mestrado	2	7	1	1	11
PhD		1	2		3

**LEMA INSTITUCIONAL**

***Volente Nihil Difficile*** - “A quem quer nada é difícil”

"Se quiseres um ano de prosperidade, semeia cereais. Se quiseres dez anos de prosperidade, planta árvores. Se quiseres cem anos de prosperidade, educa os homens".

Guanzi (645 a.C.)

**MUITO OBRIGADO PELA ATENÇÃO!**

**geral@isptec.co.ao**